

SITUACIÓN DE LA OBRA PÚBLICA EN LA REGIÓN

22 de septiembre de 2017

Datos Comparativos II Trimestre

2017/ 2016 POR FECHA DE APERTURA

LICITACIÓN DE OBRA OFICIAL EN CASTILLA Y LEÓN (Millones de €)

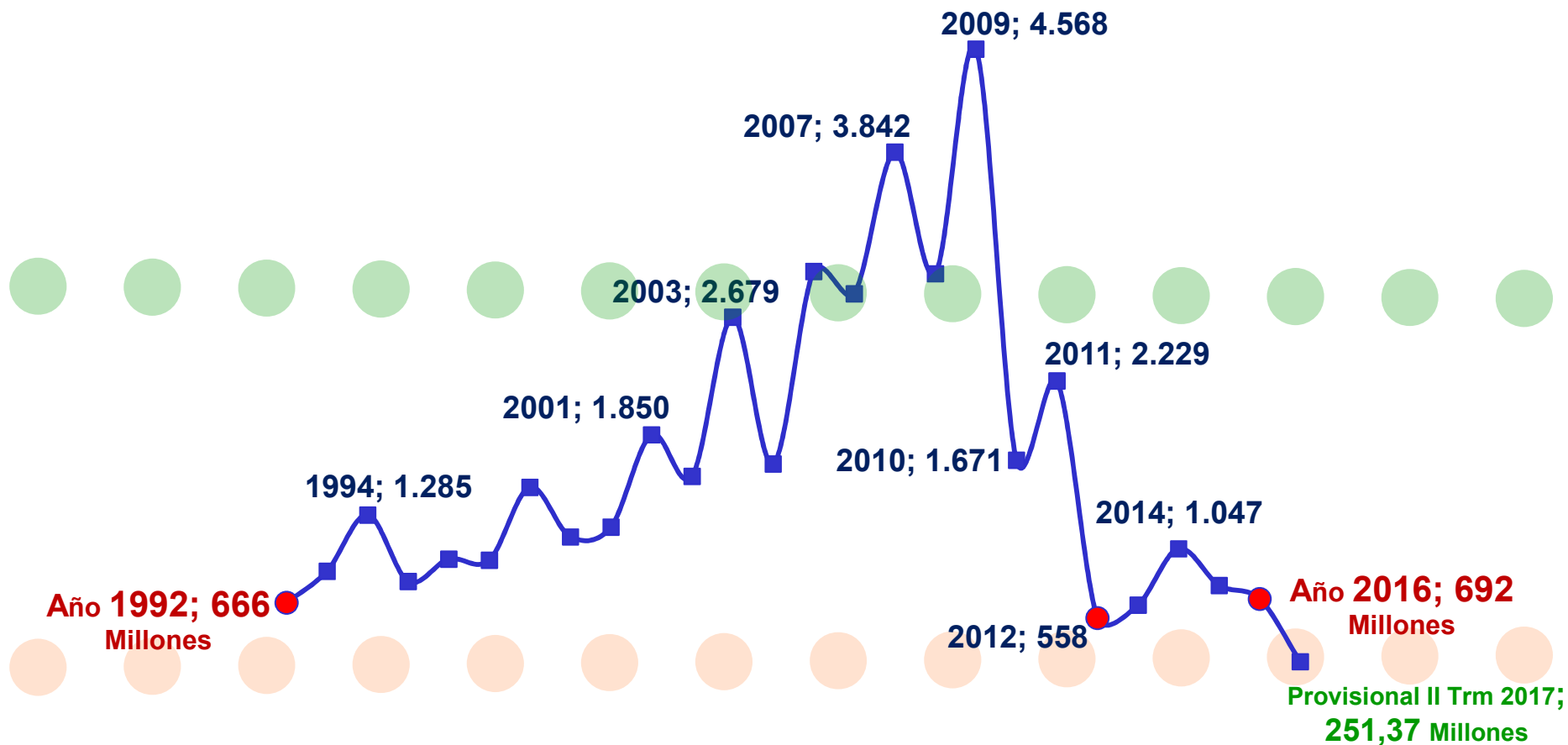
DISTRIBUCIÓN POR ADMINISTRACIONES

ADMINISTRACIONES	II Trm. 2017 (a)	%	II Trm. 2016 (b)	Variación % (a/b)
ADMON. CENTRAL	55,40	22,04	141,85	-60,95
ADMON. REGIONAL	108,59	43,20	156,23	-30,49
ADMON. LOCAL	87,38	34,76	38,58	126,47
TOTAL ANUAL CYL	251,37	100,00	336,67	-25,34

Evolución de la licitación

LICITACIÓN DE OBRA OFICIAL EN CASTILLA Y LEÓN (Millones de €)

Datos por fecha de apertura II Trimestre 2017



Fases generales de la licitación pública en España (tramitación ordinaria)



Desde el anuncio de la obra a la firma del contrato pasan 81 días aproximadamente

NUESTRA PREVISIÓN PARA 2017

LICITACIÓN DE OBRA OFICIAL EN CASTILLA Y LEÓN (Millones de €)

Datos por fecha de apertura.

PREVISTO: OBRA DE NUEVA LICITACIÓN en el año de estudio extraída del total de los anexos de inversiones de los Presupuestos Generales del Estado y la Junta de Castilla y León. Admón. Local estimación propia.

Previsión junto a valores **estimados** de licitación y adjudicación para todo 2017

CASTILLA Y LEÓN Estimación por administraciones	PREVISTO (Obra de nueva licitación) A	LICITADO Imp. Licitación B	ADJUDICADO Imp. Adjudicación C	Indicador de CUMPLIMIENTO (% C/A)
ADMON. CENTRAL	447	300	200	45%
ADMON. REGIONAL	570	365	215	38%
ADMON. LOCAL	265	250	150	57%
TOTAL CYL	1.282	915	565	44%

Evolución de la licitación

LICITACIÓN DE OBRA OFICIAL EN CASTILLA Y LEÓN (Millones de €)
Datos por fecha de apertura.

PREVISTO: OBRA DE NUEVA LICITACIÓN en el año de estudio extraída del total de los anexos de inversiones de los Presupuestos Generales del Estado y la Junta de Castilla y León. Admón. Local estimación propia.

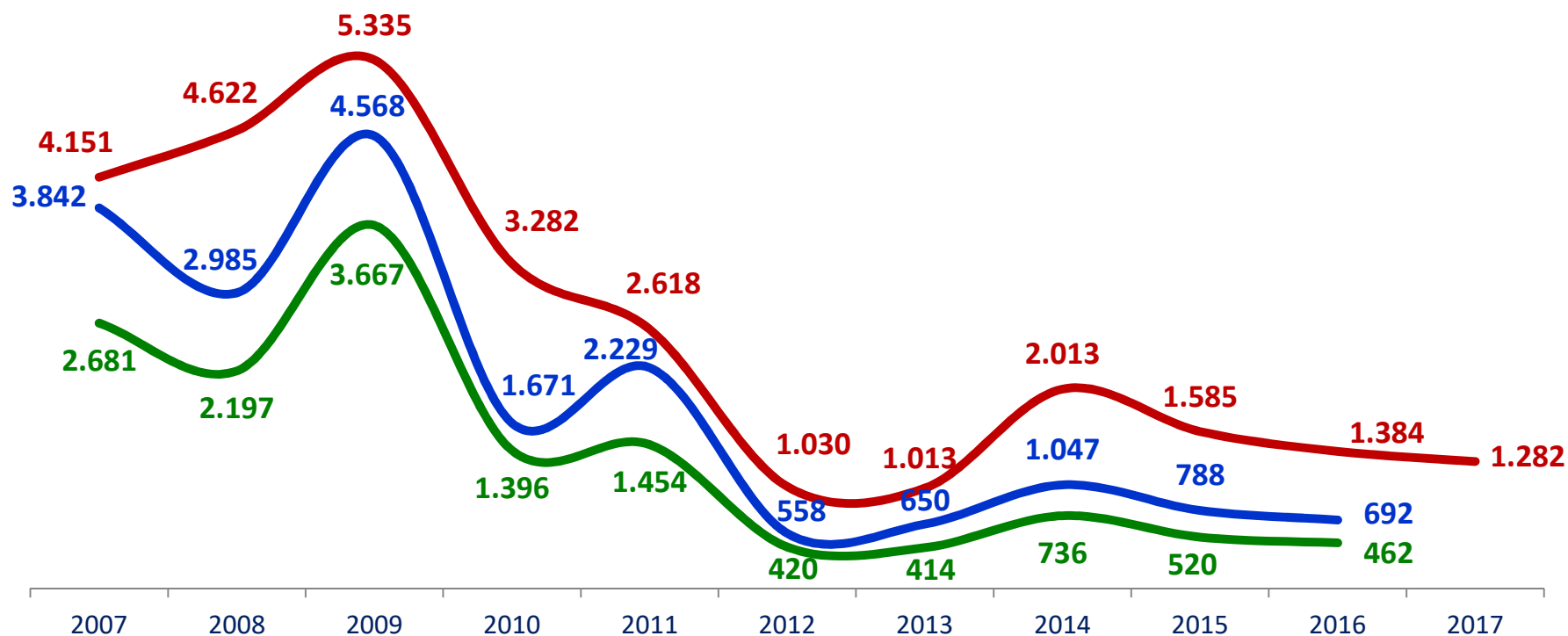
CASTILLA Y LEÓN Todas las administraciones	PREVISTO (Obra nueva todo el año)	LICITADO (Obras abiertas en el año Imp. Licitación)	ADJUDICADO (Obras abiertas ya adjudicadas Imp. Adjudicación)	Indicador de CUMPLIMIENTO
	A	B	C	(% C/A)
2007	4.151,32	3.841,80	2.680,93	64,58
2008	4.622,24	2.985,00	2.197,29	47,54
2009	5.335,46	4.567,87	3.667,21	68,73
2010	3.281,99	1.671,02	1.396,16	42,54
2011	2.617,50	2.229,38	1.454,40	55,56
2012	1.029,98	557,77	420,43	40,82
2013	1.013,41	650,31	413,86	40,84
2014	2.013,02	1.046,78	736,31	36,58
2015	1.585,22	788,14	519,98	32,80
2016	1.384,45	692,43	461,82	33,36
II Trm. 2017	1.282,38	251,37	171,82	13,40

Evolución

LICITACIÓN DE OBRA OFICIAL EN CASTILLA Y LEÓN (Millones de €)
Datos por fecha de apertura.

PREVISTO: OBRA DE NUEVA LICITACIÓN en el año de estudio extraída del total de los anexos de inversiones de los Presupuestos Generales del Estado y la Junta de Castilla y León. Admón. Local estimación propia.

Previsto - Licitado - Adjudicado



Comparativo II Trimestre 2016/2017

LICITACIÓN DE OBRA OFICIAL EN CASTILLA Y LEÓN (Millones de €)
Datos por fecha de apertura.

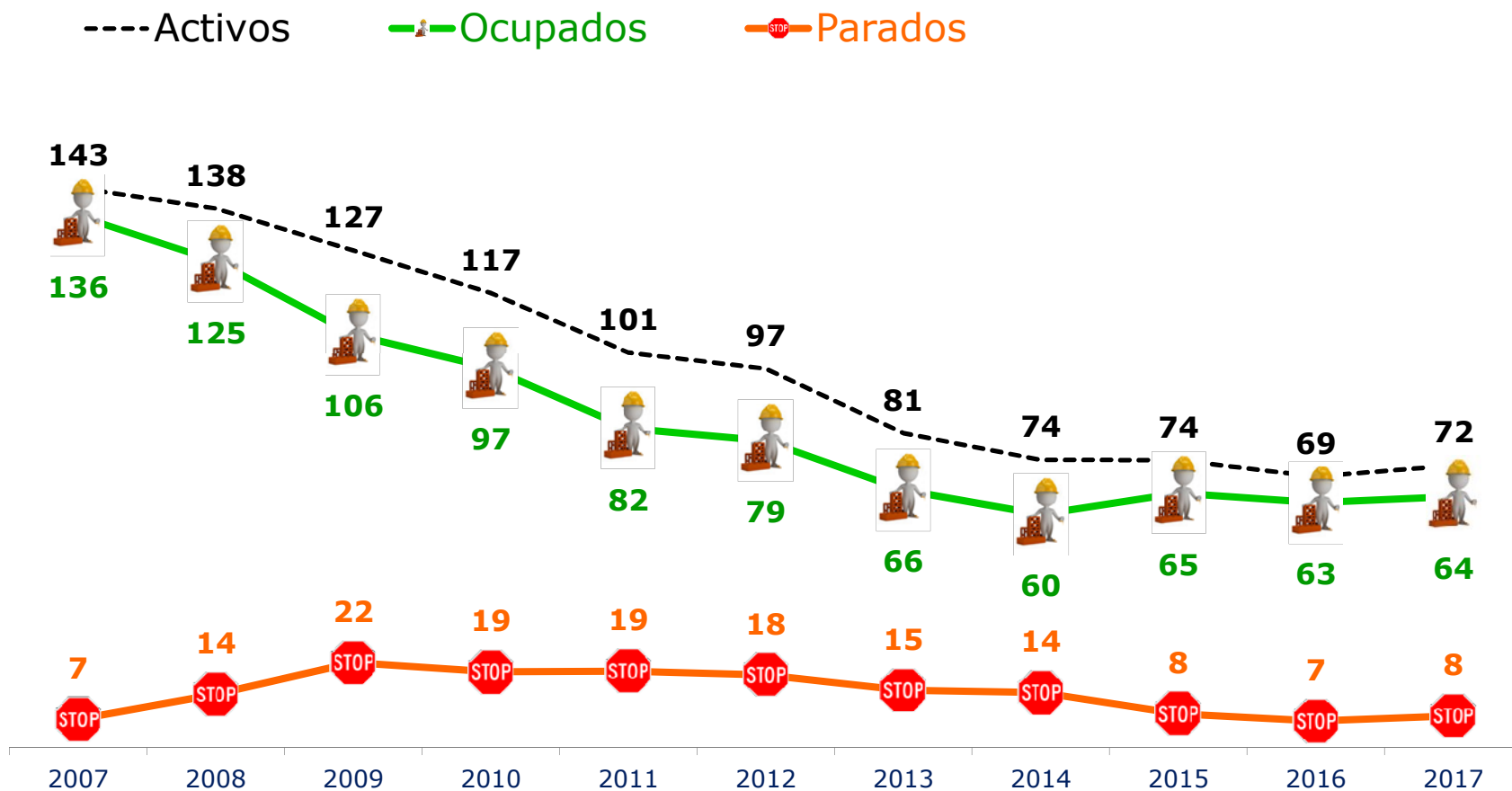
PREVISTO: OBRA DE NUEVA LICITACIÓN en el año de estudio extraída del total de los anexos de inversiones de los Presupuestos Generales del Estado y la Junta de Castilla y León. Admón. Local estimación propia.

	CASTILLA Y LEÓN	PREVISTO (Obra nueva todo el año) A	LICITADO (Obras abiertas en el año Imp. Licitación) B	ADJUDICADO (Obras abiertas ya adjudicadas Imp. Adjudicación) C	Indicador de CUMPLIMIENTO (% C/A)
ADMÓN. CENTRAL	II Trm. 2016	583,51	141,85	82,22	14,09
	II Trm. 2017	447,31	55,40	34,21	7,65
ADMÓN. REGIONAL	II Trm. 2016	535,94	156,23	114,70	21,40
	II Trm. 2017	570,08	108,59	80,05	14,04
ADMÓN. LOCAL	II Trm. 2016	265,00	38,58	26,33	9,94
	II Trm. 2017	265,00	87,38	57,56	21,72
TOTAL CASTILLA Y LEÓN	II Trm. 2016	1.384,45	336,67	223,26	16,13
	II Trm. 2017	1.282,38	251,37	171,82	13,40

Evolución de la población

2007/2017 (II Trimestre) PROMEDIO ANUAL MILES DE PERSONAS

SECTOR CONSTRUCCIÓN EN CASTILLA Y LEÓN




Elaboración: Cámara de Contratistas de Castilla y León



¿Dónde puedo consultar estos datos?

Todos los datos están disponibles en:

www.ccontratistascyl.es > Estadísticas de licitación



Quienes somos

Actividades

Estadísticas de Licitación

Documentos

Actualidad





**GRACIAS
POR SU
ATENCIÓN**